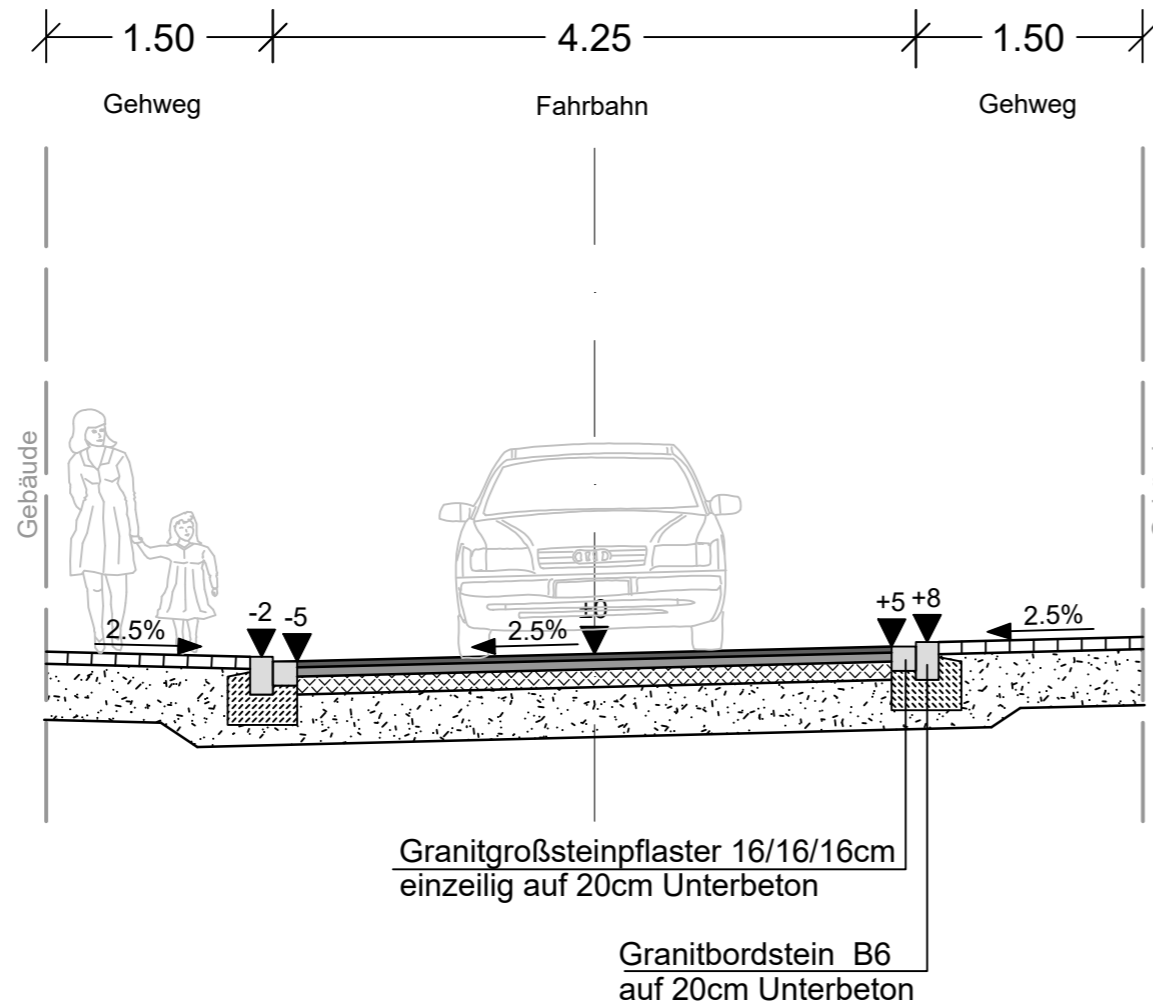




RQ1: Abschnitt Mitte



Fahrbahnaufbau nach RStO 12 (Tafel 1, Zeile 3) Belastungsklasse Bk3,2
4 cm Asphaltdeckschicht 6 cm Binderschicht 12 cm Asphalttragschicht 33 cm Frostschuttschicht 55 cm Gesamtaufbau

Gehbahnaufbau nach RStO 12 (Tafel 6, Zeile 2) Bauweise Pflaster (Plattenbelag)
8 cm Plattenbelag 4 cm Bettung 33 cm Frostschuttschicht 45 cm Gesamtaufbau

Gehbahnaufbau Zufahrtsbereich
10 cm Plattenbelag 4 cm Bettung 31 cm Frostschuttschicht 45 cm Gesamtaufbau

Projekt	Umgestaltung Marktstraße Wolfratshausen				
Auftraggeber	Stadt Wolfratshausen		 Marienplatz 1, 82515 Wolfratshausen		
Planung			BPR Dr. Schäpertöns Consult Christoph-Rapparini Boden 25-27 80639 München www.bpr-consult.com +49 89 - 5205729-0 info@bpr-consult.com		
Leistungsphase	Vorplanung				
Planbezeichnung	Regelquerschnitt Abschnitt Mitte				
Projektnummer	Maßstab	Datum	Bearbeitet	Geprüft	Plannummer
2099	1:50	10.01.2022	AZ/TN	ARE	14.1

VORABZUG